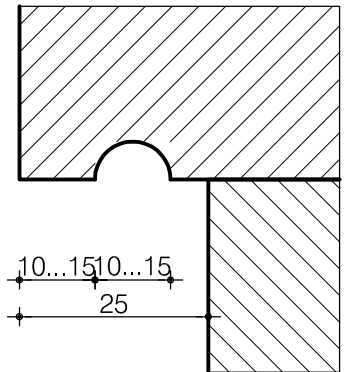


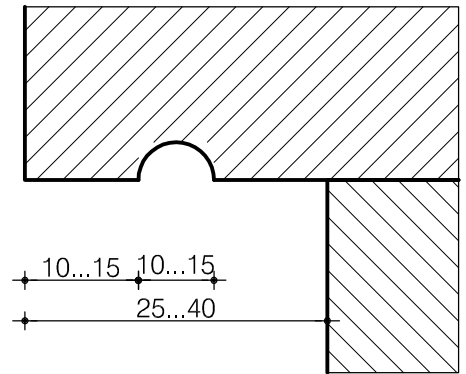
Balustraadi lõige M 1:5

Sõlm B

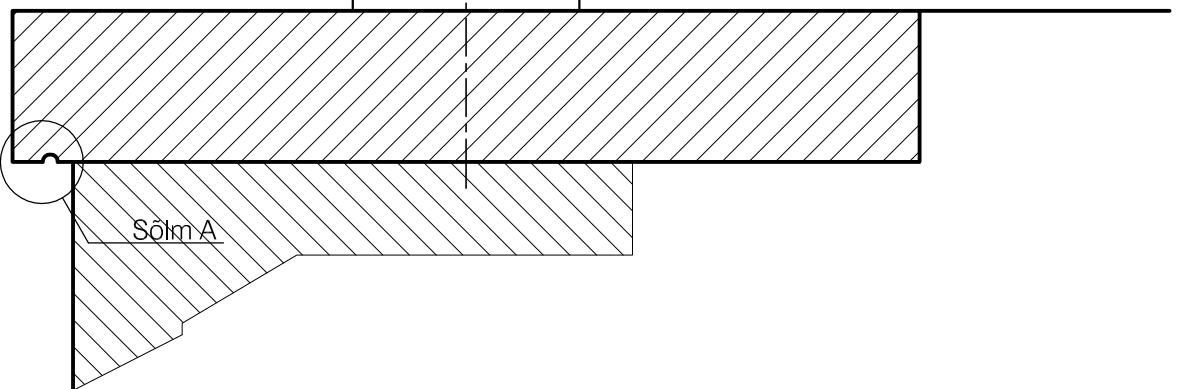
Sõlm B M 1:1



Sõlm A M 1:1



$i=2\%$



Sõlm A

MÄRKUSED

1. Esitatud on põhimõtteline lahendus. Igat reaalist olukorda tuleb lahendada vastavalt olukorrale.
2. Metallist ühendusdetailideks kasutada vastavat roostetamatut metalli (RST, pronks, messing).
3. Katteplaadid varustada veesoontega mis takistavad vee valgumist mööda keha pindasid.