

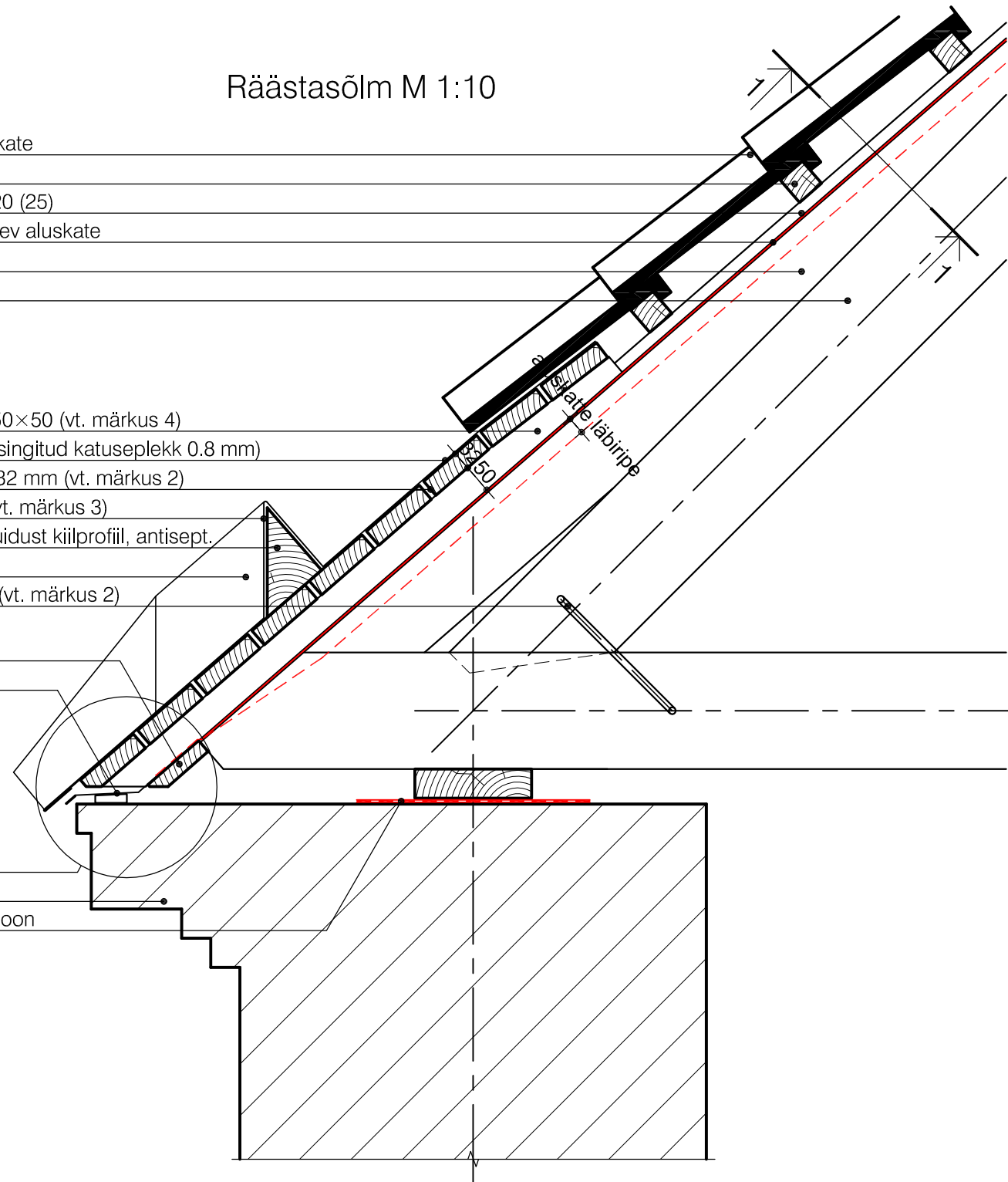
Räästasõlm M 1:10

kivist katusekate
roovitis
distantssliit 20 (25)
auru läbilaskev aluskate
räästa kiil
sarikas

distantssliit 50×50 (vt. märkus 4)
plekk-kate (tsingitud katuseplekk 0.8 mm)
tihe roovitis 32 mm (vt. märkus 2)
lamavrenn (vt. märkus 3)
renni tugi, puidust kiilprofiil, antisept.
renn vaates
riisk või polt (vt. märkus 2)

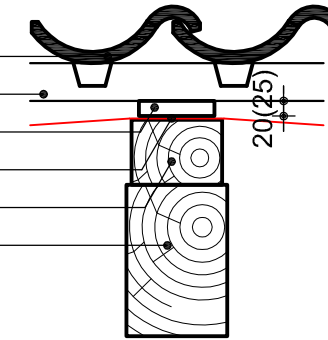
tugilaud
plekkprofiil

sõlm A
karniis
hüdroisolatsioon



1-1 M 1:10

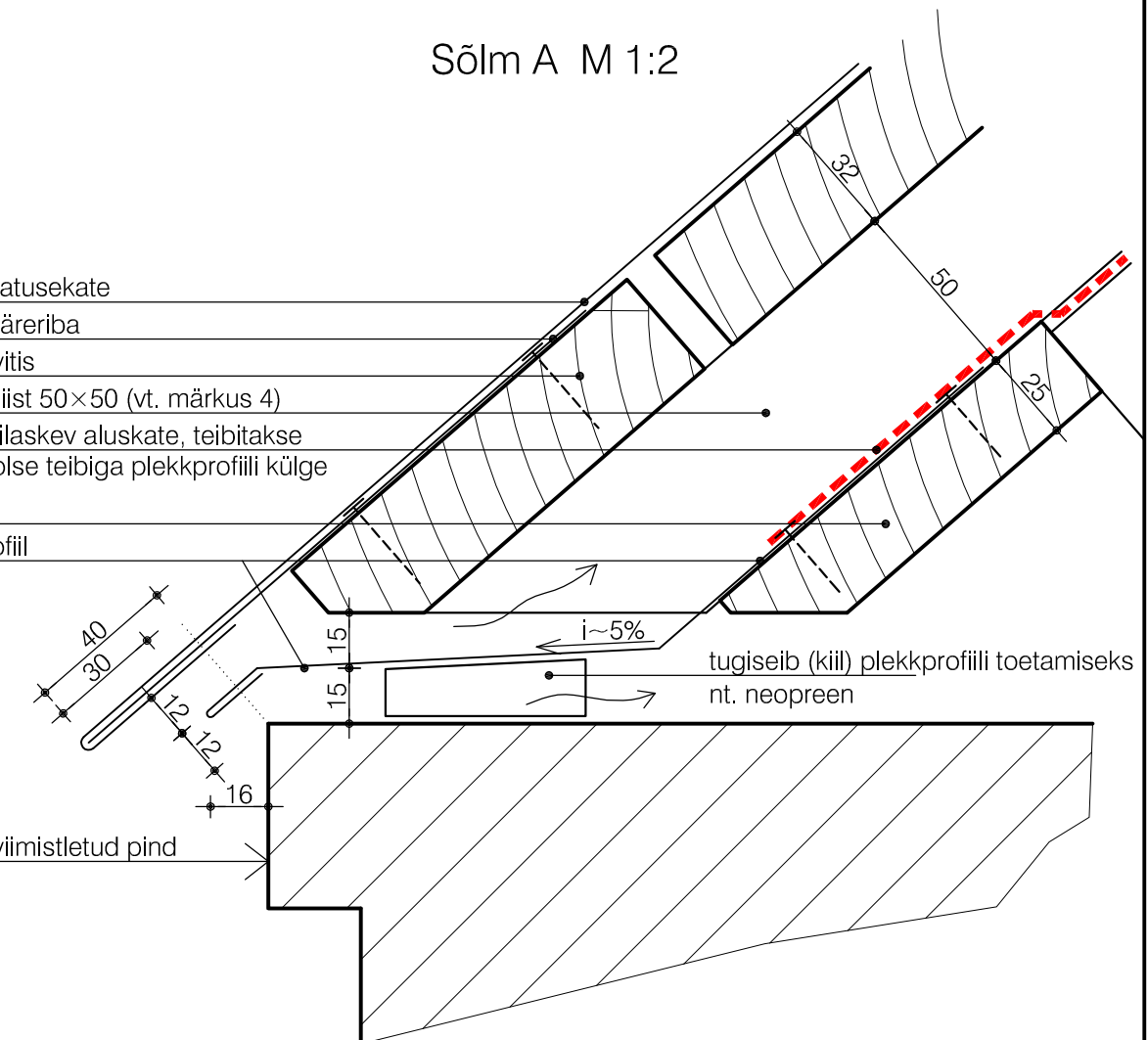
kivikate
roovitis
distantssliit 20(25)
aluskate
räästa kiil
sarikas



Sõlm A M 1:2

plekist katusekate
plekist ääreriba
tihe roovitis
distantssliit 50×50 (vt. märkus 4)
auru läbilaskev aluskate, teibitakse
kahepoolse teibiga plekkprofiili külge
tugilaud
plekkprofiil

karniisi viimistletud pind



MÄRKUSED

1. Esitatud on põhimõtteline lahendus. Igat reaalset olukorda tuleb lahendada vastavalt olukorrale.
2. Kandekonstruktsiooni lahendus vastavalt kanduri projektile.
3. Vihmavee lamav- ehk sottrenni lahendusi on erinevaid. Kasutatav lahendus kooskõlastada muinsuskaitse järelvalvega.
4. Alumise kivirea korrektseks paigaldamiseks lõigatakse tiheda roovitse distantssliistud alumise kivirea ulatuses vastavalt kiilu.